

Helse- og atferdsundersøkelsen hos Lapsk vallhund



Oslo 14.10.2018

Forord

Helse- og atferdsundersøkelsen for Lapsk vallhund er nå ferdig. Denne rapporten er en kombinasjon av litt tekst og en del tabeller/diagrammer over forekomster av ulike sykdommer og atferds-egenskaper. Det er hovedfokus på viktige/ hyppig registrerte anmerkninger. Hvis en egenskap ikke er nevnt, vil det bety at det ikke er noen registreringer, eller at antallet registreringer er ubetydelig slik at en nærmest kan se bort fra forekomsten av den aktuelle “anmerkningen”.

Presentasjon av resultater

Resultatene er noen ganger oppgitt som prosenter og noen ganger som et antall. Besvarelser som er angitt i prosenter kan noen ganger gi et ganske grovt bilde. Spesielt vil det i **undergrupper** med lave tall kunne gi et feil inntrykk. Det kan f.eks. vise seg som veldig høye prosenter f.eks. «100%», men som faktisk bare består av en hund eller to- hvis det blir regnet ut i fra forekomsten av et spesielt symptom. Det kan eksempelvis være at 2 hunder hadde albueddsdysplasi og begge haltet (=100%). Det er åpenbart at slike prosenter blir svært usikre når tallene er lave. I slike tilfeller er det bedre å bruke de reelle tallene. Det er derfor spesielt viktig at en ser prosenter i sammenheng med antall hunder i gruppen som en uttaler seg om.

Ofte er det et hovedspørsmål (f.eks. om en hund har hatt en sykdom/sykdomsgruppe) og noen underspørsmål som er ment å spesifisere for de som har svart ja på hovedspørsmålet. I noen tilfeller vil ikke tallene stemme helt mellom totalantallet «ja» i hovedspørsmål og underspørsmål. Det kan skyldes at noen som har svart «nei» på et hovedspørsmål –likevel har svart på spesifiseringen i underspørsmålet. Likeledes kan antall anmerkninger i noen tabeller være høyere enn sumtallet under tabellen, særlig når det er mulig å krysse av på flere ting for samme hund. Et tenkt eksemel vises under

Sykdom	Antall
Hosting	3
Nysing	4
N (sum)	6

I dette eksempelet er det gitt anmerkning på 6 hunder; 3 hunder med hoste og 4 hunder med nysing. Siden det totalt sett er 7 anmerkninger på 6 hunder, betyr det at en hund har hatt anmerkning på både hosting og nysing.

Undersøkelsen er en oppsummering av eiernes besvarelser og gir forhåpentligvis et godt uttrykk for den reelle situasjonen i rasen. Vanligvis er det ingen grunn til å tro noe annet. Det går imidlertid

fram noen steder at alle ikke har svart på alle spørsmål. Årsaken til dette er uklart, man kan skyldes at en ikke finner et alternativ som passer.

Antall svar og svarprosent

I undersøkelsen kom det inn 73 besvarelser. Alle har ikke svart på alle spørsmål. Antallet svar varierer fra enkeltspørsmål til enkeltspørsmål, slik at summen av de enkelte svaralternativer ofte ikke vil summere seg til 73. Husk at det er hovedtrender vi ser etter for å få et inntrykk av hva som er vanlig på rasen.

Fordi det ikke fins noen offisiell registrering av dødsdato for norske hunder er det ikke mulig å vite hvor mange levende hunder vi har for hver rase. Det er derfor vanskelig å få et godt bilde på svarprosenten på en undersøkelse som dette, fordi en ikke vet hvor mange som faktisk kunne ha svart. Likeledes er det svart på noen avdøde hunder for å få dødsårsaker. Fra 2006-2015 (siste 10 år) ble det registrert ca 151 Lapsk vallhund i NKK. Prosent svar **relativt til registreringstallene siste 10 år**, er ~48%. Dette er en meget god "svarprosent" godt over det de fleste raseklubber klarer å oppnå. Dersom det ikke en noe seleksjon av de som har svart (overvekt av de som er fornøyde, eller de som er misfornøyde) bør dette gi et meget godt inntrykk av situasjonen i rasen. Til tross for den høye svarprosenten er det viktig å huske at antallet svar likevel er lavt slik at frekvensene blir litt usikre.

Dødsårsaker

For å få et bilde på dødsårsaker har det vært nødvendig at noen svarer på helse også på døde hunder. Det ble gitt opplysninger om bare 5 døde hunder. Dette er et for lavt tall til å lage noe statistikk på.

Oslo 26.10.2018

Frode Lingaas

Generell beskrivelse (del 1)

Alder

Gjennomsnittsalderen på hundene i undersøkelsen var 4,1 år (65 levende hunder med opplysninger om alder). 7 hunder var under 1 år, 2 var ca 1 år og 2 hunder var ca 1,5 år.

Det ble gitt opplysninger om bare 5 døde hunder. De oppnådde en gjennomsnittlig levealder på 5,9 år (usikkert pga av bare 5 hunder).

Hundens kjønn

55% hannhunder (40) / 45% tisper (33)

Kastrering

8,2 % av hundene var kastret (6 stykk)

Kastrasjon-årsak-kjønn

4 av de 5 som svarte oppgav atferd som årsak

Fordelingen av oppgitte atferdsårsaker;

Navn	Antall
Ble lett opphisset	1
Aggresjon mot andre hunder	2
Bjeffing på andre hunder	1
Overdreven kjønnsaktivitet/ridning mm	2
Markerer inne	0
Angst/Separasjonsangst	0
Annet	1
N	4

Kontakt og deltagelse i forskning?

Ca 93% av eierne kan kontaktes for spørsmål og majoriteten av eiere til de levende hundene (98%) er villige til å bidra med blodprøver eller svaber i forskningsprosjekter angående rasens helse/velferd.

Er det tatt blodprøve siste 3 år i forbindelse med mistanke om sykdom?

Det er tatt blodprøve i forbindelse med mistanke om sykdom fra 9 av hundene (~12,3%).

Når overtok du hunden?

4,1% av hundene var etter eget oppdrett; 78,1% av valpene ble overtatt ved 8-10 uker.

Hundens hold;

Navn	Prosent
Tynn	0,0%
Slank	17,8%
Middels/normal	64,4%
Litt overvektig	17,8%
Fet	0,0%
N	73

Har hunden vokst opp med/levd sammen med flere hunder i husholdningen?

Navn	Antall	Prosent
Nei	38	52,1%
Ja, en hund til i huset	24	32,9%
Ja, flere hunder	11	15,1%
N	73	

Har hunden vokst opp med/levd sammen med andre dyreslag i huset?

Navn	Antall	Prosent
Nei	48	67,6%
Ja, katt	17	23,9%
Ja, andre dyr	8	11,3%
N	71	

Har hunden vokst opp med/levd sammen med barn i husholdningen (2 kryss mulig)?

Navn	Antall	Prosent
Nei	35	47,9%
Ja, barn under 10 år	29	39,7%
Ja, barn over 10 år	21	28,8%
N	73	

Lever hunden inne eller ute? (hundegård/hus)?

Navn	Antall	Prosent
Inne i huset	50	68,5%
Hundegård	1	1,4%
Både ute og inne	22	30,1%
N	73	

Aktiviteter?

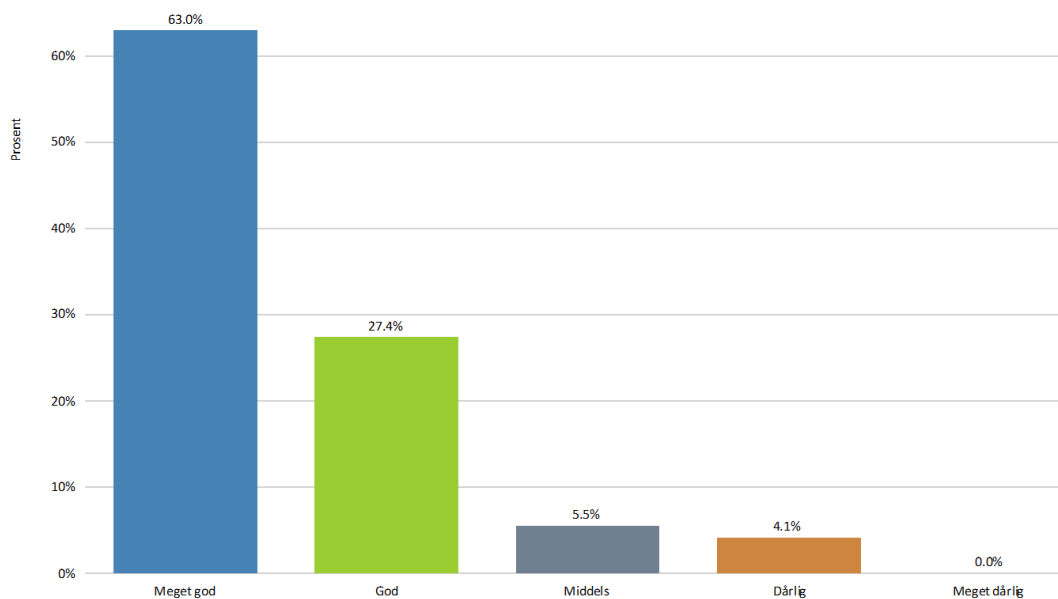
Navn	Antall	Prosent
Ingen spesielle aktiviteter	25	34,2%
Lydighet	15	20,5%
Rally-Lydighet	15	20,5%
Redningsarbeid	1	1,4%
Bruks (spor-felt-søk-rapport-IPO)	10	13,7%
Jakt/apportering	3	4,1%
Gjeting	3	4,1%
Blodspor/ettersøk	7	9,6%
Agility	14	19,2%
Utstilling	20	27,4%
Andre aktiviteter	23	31,5%
N	73	

Del II, Fysisk helse

GENERELL HELSE

Hvordan er hundens generelle helse?

73 svarte på spørsmålet om hundens generelle helse. 90,4% av eierne var godt eller meget godt fornøyd med hundens helse, mens 5,5% vurderte helsen til middels. 4,1 prosent karakteriserte helsen som dårlig/meget dårlig.

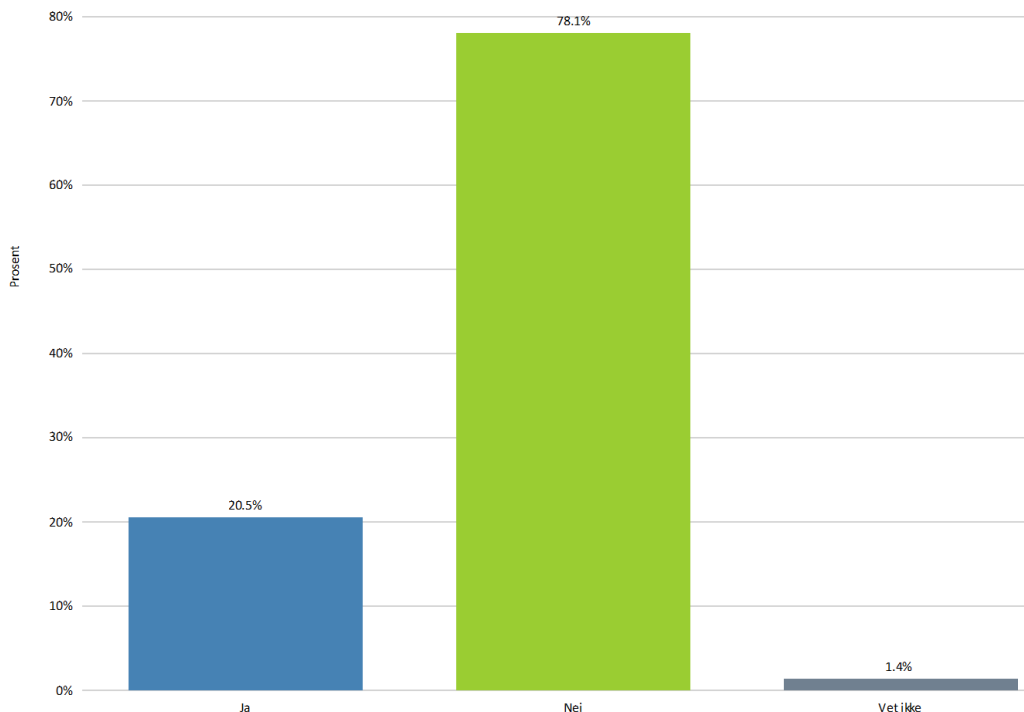


Navn	Antall	Prosent
Meget god	46	63,0%
God	20	27,4%
Middels	4	5,5%
Dårlig	3	4,1%
Meget dårlig	0	0,0%
N	73	

Hud, pels øre

Har hunden noen gang hatt problemer med hud/pels/øre? Symptomer kan f.eks være håravfall, hårløse flekker, kløe, utslett, eksem, kviser, blemmer eller skorper

20,5% responderte på at hunden har hatt problemer med hud/pels/øre



Navn	Antall	Prosent	Gjennomsnitt
Ja	15	20,5%	
Nei	57	78,1%	
Vet ikke	1	1,4%	
N	73		1,79

Det var mulig å merke av for kategoriene under, og resultatene er gitt etter hver kategori (antall hunder og prosent av de **19** hundene som har spesifisert typen hudproblemer):

Navn	Antall
Hyppig hudbetennelse/eksem/utslett	0
Hyppig ørebetennelse	1
Har hatt ørebetennelse, men sjelden	3
Kløe/hudirritasjon	9
Hårløse flekker	1
Røde eller såre poter	3
Overdreven røyting/hårtap	0
Analkjertelproblem	6
Tilstoppet talgkjertel	0
Hudsvulst	0
Parasitter	0
Furunkulose	0
Annet	3
N	19

Det er registrert flest hunder med kløe/hudirritasjon og analkjertelproblem

Allergi

Er hunden din diagnostisert med allergi/atopi?

73 har svart på dette spørsmålet. 4 hunder har påvist allergi ved blodprøve/prikktest, 1 eiere tror dette på bakgrunn av symptomer.

Hvilke symptomer på allergi/atopi har hunden din? (flere svar mulig)

De fleste hundene med mistanke om allergi viser kløe/labbebiting, ørebetennelse og hudbetennelse.

Navn	Antall
Gjentatte ørebetennelser	1
Gjentatte hudbetennelser	1
Kløe/labbebiting	4
Diare	0
Oppkast	1
N	5

Demodex (hårsekkmidd)

Ingen hunder

Fôrallergi

2 eiere oppgir at hunden har hatt det.

Våteksem

Ingen hunder registrert

FORDØYELSESSYSTEMET

Har hunden hatt en eller flere av følgende tannfeil?

Navn	Antall
Melketenner som ikke felles som valp	1
Tannmangel	0
Underbitt, for lang underkjeve	1
Overbitt, lang overkjeve	1
Skjevt bitt	0
Feilstilte hjørnetenner	0
Overproduksjon av tannstein	0
Dårlig eller lite tannemalje	0
Annet	0
Nei, hunden har ikke hatt tannfeil	70
N	73

Det er registrert lite problemer med tenner i rasen

Har hunden trukket tenner? (flere svar mulig)

Navn	Antall	Prosent
Nei	63	94,3%
Ja, pga skade	8	3,5%
Ja, pga betennelse	1	1,0%
Ja, andre årsaker	1	1,3%
N	73	

Ingen oppgir at tannfeilen har krevd behandling.

Epulis

Ikke registrert

Har hunden hatt vedvarende, tilbakevendende eller alvorlige fordøyelsesproblemer?

Symptomer kan være oppkast, diare, forstoppelse, vekttap, appetittforandring.

4 av hundene (5,5%) oppgis med større fordøyelsesproblemer.

Det er spurt om spesifikke symptomer. Totalt har 4 eiere/hunder krysset av for 7 anmerkninger / diagnoser. Det er diare/oppkast som er de vanligste symptomer

Mandler

1 hund hatt betennelse i tonsillene (mandlene)

Har den hatt fremmedlegeme som måtte fjernes av dyrlege?

2 hunder oppgis å ha hatt fremmedlegeme som måtte fjernes av dyrlege.

Har den spiserørutvidelse ("Megaoesophagus")

Ingen hunder er registrert med dette

Har hunden hatt leversykdom

Ingen hunder er registrert med dette

Har hunden hatt problemer med bukspyttkjertelen?

Ingen hunder er registrert med dette

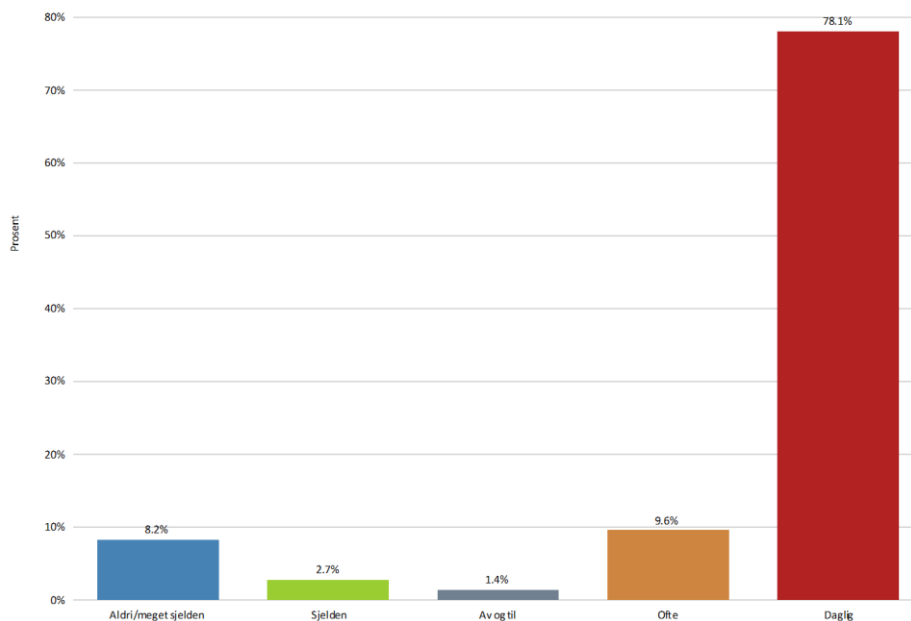
Brokk

2 hunder (2,7%) oppgis med brokk; Begge spesifisert som navlebrokk.

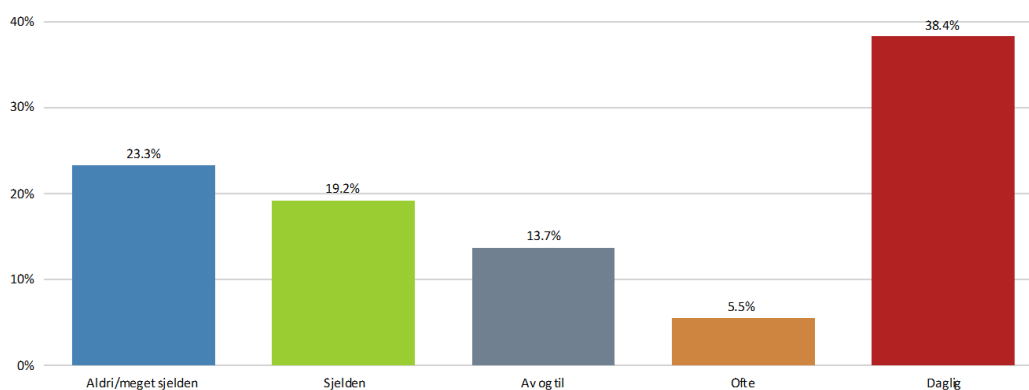
FÔRING

Tabellene under viser hva slags fôr som blir mest brukt på rasen.

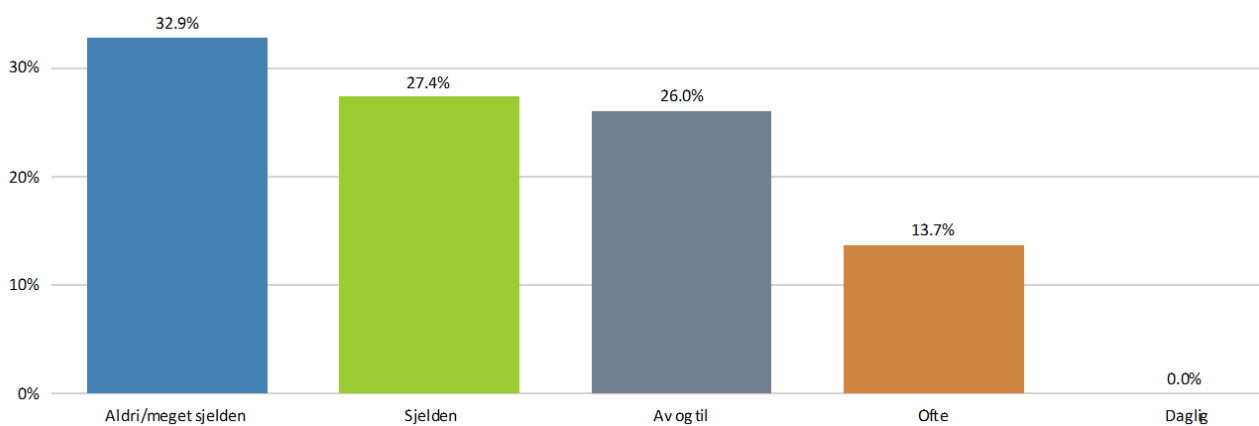
Hvor ofte bruker du tørrfôr?



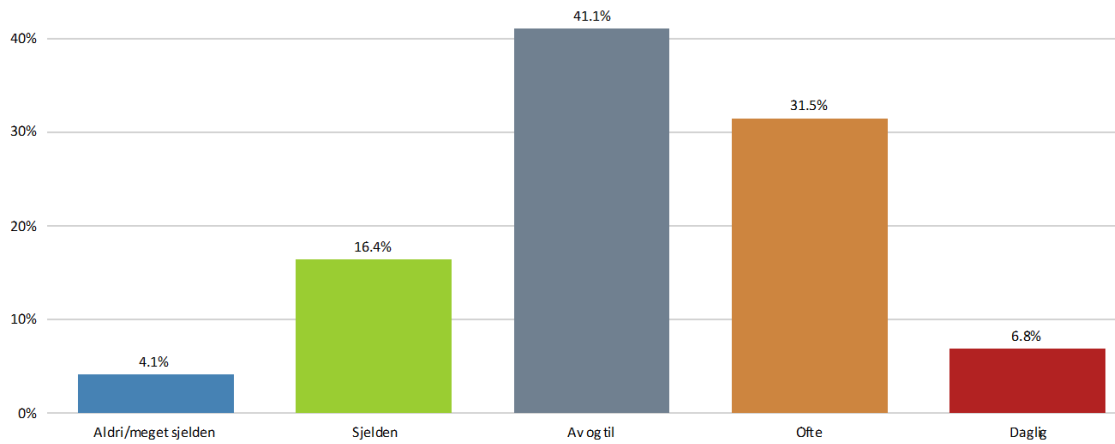
Hvor ofte bruker du ferskt/ frosset fôr?



Hvor ofte bruker du matrester?



Hvor ofte gis tyggesaker, svineører o.l.?



Tåler hunden din de fleste typer fôr?

Navn	Antall	Prosent
Ja, tåler det meste	57	78,1%
Nei, den er litt følsom for enkelte fôrtyper	5	6,8%
Nei, følsom for flere matvarer	3	4,1%
Usikker	8	11,0%
N	73	

HJERTE/KARSYSTEMET

Har hunden hatt symptomer på hjertesykdom? (f.eks. kramper, besvimelse, nedsatt utholdenhet eller pustebesvær)

Ingen eiere oppgir at hunden har hatt symptomer på hjertesykdom,

LUFTVEIER

Har hunden hatt symptom på sykdom i luftveisorganene (nese, luftrør, lunger)? F.eks tungpustethet, rennende nese, nysing, pesing?

Navn	Antall	Prosent
Ja	7	9,6%
Nei	61	83,6%
Usikker	5	6,8%
N	73	

Kryss av dersom du kjenner årsaken til hundens problemer

Navn	Antall
Nesekatarr, snue, rhinitt	1
Bronkitt	1
Lungebetennelse	0
Tracheal kollaps (luftrør som kollapser)	0
Emfysem	0
Annet	5
N	7

Har du mistanke om at hunden får luftveisproblemer pga gress-/pollenallergi?

Navn	Antall
Nei, ingen tegn på dette	68
Ja, den kan puste tungt når det er mye pollen	1
Vet ikke	3
N	72

Nesemidd

4 hunder har hatt dette

Har hunden hatt diagnosen kennelhoste?

11 hunder (15,1%) har hatt dette

ØYESYKDOMMER

Har, eller har hunden noen gang hatt sykdom i øye eller øyelokk? (herunder ektropion, entropion, cherry eye)?

Anmerkninger på øye er registrert hos 5 hunder (6,81% av hundene), 7 har spesifisert under:

Navn	Antall
Hornhinnen	0
Rennende øyne	4
Øyebetennelse/øyekatarr	4
Øyelokk/blinkhinne (f.eks. feilstilte øyehår, entropion, ektropion, cherry eye)	0
Linsen (f.eks. katarakt)	0
Regnbuehinnen	0
Netthinnen (f.eks. PRA)	0
N	7

Ingen oppgir mistanke om øyeproblemer pga gress-/pollenallergi.

Øyebetennelse; forekomst hos affiserte hunder er spesifisert under;

Navn	Antall
1-2 ganger i løpet av livet	4
1-2 ganger i året	0
3 eller flere ganger i året	0
Mer eller mindre kontinuerlig	0
N	4

Har hunden hatt trange/tette tårekanaler?

Ingen er registrert med dette

Sykdom i ØYELOKK, har hunden hatt noe av det følgende?

Ingen er registrert med dette

Sykdom i linsen

Ingen er registrert med dette

Sykdom i regnbuehinnen

Ingen er registrert med dette

Har hunden vært øyelyst?

Navn	Antall
Ja	30
Nei	40
Vet ikke	2
N	72

Når ble hunden øyelyst sist?

Navn	Antall	Prosent
Ca 1 år siden	11	36,7%
2-4 år siden	15	50,0%
Mer enn 5 år siden	4	13,3%
Husker ikke	0	0,0%
N	30	

Hvordan bedømmer du hundens syn?

Navn	Antall
Meget bra (normalt)	73
Litt nedsatt	0
Dårlig	0
Blind	0
N	73

Har hunden Progressiv Retinal Atrofi (PRA) (klinisk undersøkelse)?

1 hunder er registrert med PRA

Har hunden hatt andre øyesykdommer?

Navn	Antall
Nei	70
Retinal dyslasi	1
PPM-persisterende pupillmembran	1
Annet	1
N	73

LEDD-SKJELETT-MUSKEL

Har hunden (el har hatt) sykdom i ledd, muskel eller skjelett?

Navn	Antall	Prosent
Ja	6	8,2%
Nei	65	89,0%
Vet ikke	2	2,7%
N	73	

Leddproblemer

Navn	Antall
Løs kneskål - patellarluxasjon	0
Osteochondrose/bruskløsning (fortykket/løs bit av leddbrusk)	1
Artrose (forkalkning)	2
Leddbetennelse	0
Korsbåndskade	0
Halthet	3
Vet ikke	2
N	7

I hvilket/hvilke ledd hadde hunden din osteochondrose

Navn	Antall
Skulderledd	0
Albueledd	1
Kneledd	0
Haseledd	0
Vet ikke	0
N	1

I hvilket ledd har din hund hatt artrose (flere svar mulig)

Navn	Antall
Skulderledd	0
Albueledd	0
Hofteledd	1
Kneledd	0
Haseledd	0
N	1

Er hunden offisielt HD-røntget? (HD=Hofteleddsdysplasi)

Navn	Antall	Prosent
Ja	40	54,8%
Nei	33	45,2%
Vet ikke	0	0,0%
N	73	

HD-grad hos røntgede hunder

Navn	Antall	Prosent
A (fri)	22	55,0%
B (fri)	9	22,5%
C (svak)	6	15,0%
D (middels)	1	2,5%
E (sterk)	0	0,0%
Vet ikke	2	5,0%
N	40	

Husk at NKK tallene kan være bedre enn tall fra helseundersøkelsen pga høyere antall registrerte.

AD (Albueleddssysplasi)

Er hunden offisielt AD røntget? (AD=Albueleddssysplasi)

Navn	Antall	Prosent
Ja	14	19,2%
Nei	55	75,3%
Vet ikke	4	5,5%
N	73	

Ingen hunder er registrert med AD;

Ser du tegn til smerte/halshet i forbeina?

Navn	Antall
Nei, aldri	66
Usikker	3
Halter av og til	3
Halter ofte	1
Vet ikke	0
N	73

Er hunden gentestet for Pompes sykdom?

1 hund testet, den er gentestet fri for sykdommen

Har hunden degenerativ Myelopati (DM; Kliniske symptomer)?

1 hund har sykdommen

Er hunden gentestet for Degenerativ Myelopati (DM)

1 hund er gentestet fri for sykdommen

NERVESYKDOMMER

Kryss av hvis din hund har noe av det følgende, flere valg mulig:

Navn	Antall
Døvhets	0
Epilepsilignende anfall	1
Epilepsi. verifisert	0
Ustøhet i bakpart	2
Annet	0
N	3

REPRODUKSJONSPROBLEMER / REPRODUKSJONSORGANER

HANNHUNDER (40 stykk)

Navn	Antall
Kryptorchid - medfødt mangel på en testikkel	0
Kryptorchid - medfødt mangel på to testikler	0
Godartet prostataforstørrelse	0
Betennelse i prostata	0
Forhudskatarr, drypping	9
N	9

Du har krysset av på forhudskatarr, hvor stort er problemet?

Navn	Antall
Drypper ganske sjelden	6
Drypper en gang i blant, blir raskt bra av skylling/behandling	2
Tilbakevendende problem, men god effekt av behandling	1
Drypper ganske hyppig, behandling virker dårlig	0
N	9

Har din hannhund hatt noen av følgende reproduksjonsproblemer? Flere valg mulig

Navn	Antall
Sterilitet	1
Paret - har kull - flere tomme tisper	0
Paret flere- alle tome	0
Lite interessert i "klare" tisper	2
N	3

TISPER (33)

Har din hund hatt noe av det følgende?

Navn	Antall
Livmorbetennelse	1
Skjedekatarr	0
Sterilitet	0
Abort	0
Cyste på eggstokk	0
Innbilt svangerskap	11
Skjedeprolaps	0
N	11

Innbilt svangerskap utgjør den hyppigste anmerkningen.

Hvor ofte har tisper løpetid?

Navn	Antall	Prosent
sjeldnere enn 1 gang pr. år	0	0,0%
ca 1 gang pr. år	2	6,5%
ca 2 ganger pr. år	27	87,1%
oftere enn 2 ganger pr. år	1	3,2%
Vet ikke	1	3,2%
N	31	

VALPER

9 av tispene i undersøkelsen har hatt valper, antall kull går fram av tabellen under

Navn	Antall
1	7
2	1
3-4	1
>4	0
Vet ikke	0
N	9

Det er totalt oppgitt ca 12 kull på tispene i undersøkelsen.

Har parringsklar tise avvist hannhunden?

Navn	Antall
Nei, aldri	107
Har hendt	14
Ikke uvanlig	2
Svært ofte	5
Vet ikke	141
N	269

Har hun noen gang fått valper med feil eller misdannelser?

1 eiere oppgir at det er sett feil/misdannelse hos valper.

Har tisa hatt komplikasjoner ved valping?

Navn	Antall
Nei	9
Ja, eier løste problemet selv	1
Ja, trengte hjelp av veterinær	1
Ja, måtte ta keisersnitt!	0
Vet ikke	20
N	31

NYRE/URINVEIER

Urinveisproblemer.

Det er hovedsakelig urinveisinfeksjon som er registrert i gruppen av urinveisproblemer.

Navn	Antall
Akutt nyresvikt	0
Kronisk nyresvikt	0
Protein - losing nephropaty	0
Nyrebekkenbetennelse	0
Urinveisinfeksjon/Blærekatarr	5
Urinstein	1
Nyrestein	0
Urinlekkasje	0
Blæreatoni (slapp urinblære)	0
N	6

Det er hovedsakelig registrert en del tilfeller av urinveisinfeksjon

HORMONELLE SYKDOMMER

Har hunden hatt en hormonell sykdom?

Ingen registrert med dette

BLODSYKDOM OG IMMUNSYSTEM

1 registrert som «annet»

SVULSTER/KULER OG KREFT

Har din hund hatt kuler, svulster, kreftsykdom?

5 eiere (6,9%) oppgir at hunden har hatt kuler/kreftsykdom.

Hvor har din hund hatt svulster eller kreftsykdom?

Her kan eier krysse av på flere alternativer/steder der det har vært kreft.

Navn	Antall
Hud	2
Fordøyelsessystemet	0
Luftveier	0
Forplantningsorganer/livmor/jur/testikler	1
Urinveiene	0
Skjelett	0
Nervesystemet (hjernen)	0
Bloddannende organer og immunsystemet (lymfe)	1
Annet	2
Vet ikke	0
N	5

HUDSVULSTER

Navn	Antall
Fettkul	0
Talgcyste	0
Histiocytom	0
Mastcelletumor/Mastocytom	0
Annen godartet	1
Annen ondartet	1
Annen med usikker diagnose	0
N	2

Kreft i fordøyelsessystemet, kryss av for den eller de typene hunden har hatt

Ikke registrert

Kreft i luftveier

Ikke registrert

Kreft i skjelettet

Ikke registrert

Kreft i forplantningsorganer

0 i prostata
0 i testikkel
0 i livmor
0 i eggstokk
1 jursvulster

Kreft i urinveiene

ikke registrert.

Kreft i bloddannende organer og immunsystemet (lymfe)

ikke registrert.

Har hunden vist unormal reaksjon på bedøvelse eller narkose?

Navn	Antall	Prosent
Vet ikke, aldri fått bedøvelse eller narkose	26	36,6%
Nei, antagelig helt normalt	40	56,3%
Har reagert unormalt på enkelte bedøvelsesmidler	1	1,4%
Trenger mer enn vanlig	1	1,4%
Trenger mindre enn vanlig	1	1,4%
Sovner veldig dypt	1	1,4%
Våkner veldig sent	3	4,2%
N	71	

Har hunden vist bivirkning mot medisiner?

Navn	Antall	Prosent
Nei	63	87,5%
Vet ikke	6	8,3%
Ja, av vaksiner	0	0,0%
Ja, av parasittmidler	1	1,4%
Ja, av antibiotika	1	1,4%
Ja, av smertestillende medisiner	2	2,8%
N	72	

Har hunden hatt flåttbåren sykdom (Borreliose Anaplasma/Erlichiose)?

1 registrert

Er hunden vaksinert etter valpestadiet?

Navn	Antall
Nei	8
Vaksinert rundt 1 år	11
Årlig vaksinerings	54
N	73

Lever hunden din?

Det ble gitt opplysninger om 5 døde hunder.

Hva var dødsårsak eller årsak til avlaving?

Navn	Antall
Hud og/eller øreproblemer	0
Hjerteproblem	0
Kreft	2
Blindhet/øyesykdom	0
Alderdom, ble gammel og syk	0
Allergisk sykdom	0
Ledd/skjelettproblemer	1
Ulykke/skade	1
Atferdsproblemer	0
Nyre/urinveisproblem	0
Hormonsykdom (f.eks. diabetes, lavt stoffskifte, cushing, addison)	0
Problemer med pust og/eller lunger	0
Plutselig uventet død	0
Sykdom i reproduksjonsorganer (f.eks. livmorbetennelse/fødselsproblemer)	0
Sykdom i hjerne/nervesystem (feks. hjerneslag, epilepsi)	0
Annet	2
Vet ikke	0
N	5

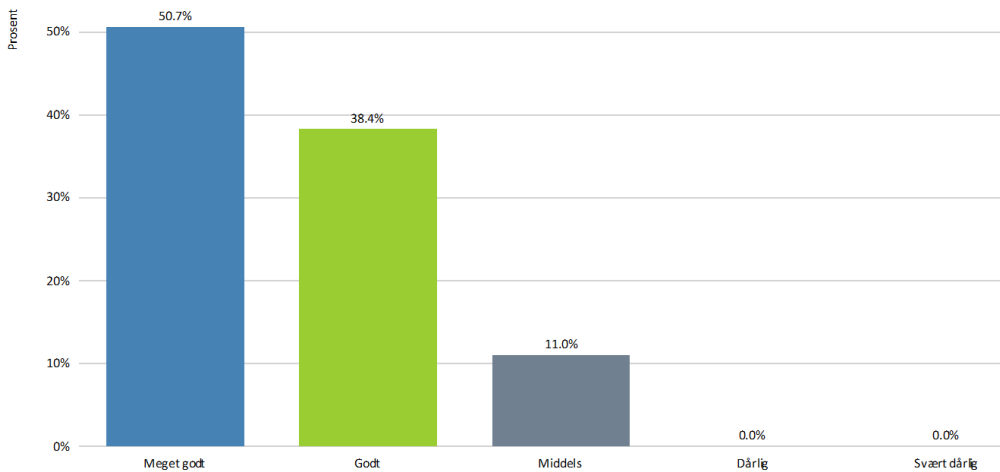
OBS! Det er bare registreringer på 5 hunder: Tallene er derfor veldig usikre, og et meget dårlig uttrykk for dødsårsaker i rasen.

Del III: Atferdsproblematikk

Atferdsdelen starter med noen generelle spørsmål om eierens vurdering av enkelte egenskaper hos hunden. Resultatene fra hvert av spørsmålene gis i form av frekvenstabeller og diagrammer.

Hvordan er du fornøyd med hundens generelle atferd?

89% svarte at de er godt eller meget godt fornøyd med hundens generelle atferd, 11% er middels fornøyd.



Navn	Antall	Prosent
Meget godt	37	50,7%
Godt	28	38,4%
Middels	8	11,0%
Dårlig	0	0,0%
Svært dårlig	0	0,0%
N	73	

GENERELLE VURDERING AV HUNDENS ATFERD/PERSONLIGHET

Innledningsvis i atferdsdelen har vi først noen generelle spørsmål der eieren er bedt om å vurdere/beskrive enkelte momenter ved hundens atferd. Det er en høy svarprosent på disse spørsmålene.

Hunden min kan beskrives som:

Kontaktsøkende

Navn	Antall	Prosent
1 - Ikke riktig	0	0,0%
2- lite riktig	2	2,7%
3 - hverken riktig eller uriktig	8	11,0%
4 - ganske riktig	26	35,6%
5 - Meget riktig	37	50,7%
N	73	

Lettlært

Navn	Antall	Prosent
1 - Ikke riktig	1	1,4%
2- lite riktig	0	0,0%
3 - hverken riktig eller uriktig	13	17,8%
4 - ganske riktig	32	43,8%
5 - Meget riktig	27	37,0%
N	73	

Tøff

Navn	Antall	Prosent
1 - Ikke riktig	3	4,1%
2- lite riktig	11	15,1%
3 - hverken riktig eller uriktig	24	32,9%
4 - ganske riktig	25	34,2%
5 - Meget riktig	10	13,7%
N	73	

Skvetten

Navn	Antall	Prosent
Ikke riktig	17	23,3%
Lite riktig	20	27,4%
Hverken riktig eller galt	26	35,6%
Ganske riktig	9	12,3%
Meget riktig	1	1,4%
N	73	

Nysgjerrig

Navn	Antall	Prosent
1 - Ikke riktig	0	0,0%
2- lite riktig	3	4,2%
3 - hverken riktig eller uriktig	11	15,3%
4 - ganske riktig	33	45,8%
5 - Meget riktig	25	34,7%
N	72	

Rastløs

Navn	Antall	Prosent
Ikke riktig	16	21,9%
Lite riktig	19	26,0%
Hverken riktig eller galt	22	30,1%
Ganske riktig	14	19,2%
Meget riktig	2	2,7%
N	73	

Trygg

Navn	Antall	Prosent
1 - Ikke riktig	0	0,0%
2- lite riktig	2	2,7%
3 - hverken riktig eller uriktig	11	15,1%
4 - ganske riktig	28	38,4%
5 - Meget riktig	32	43,8%
N	73	

Selvstendig

Navn	Antall	Prosent
1 - Ikke riktig	1	1,4%
2- lite riktig	3	4,1%
3 - hverken riktig eller uriktig	21	28,8%
4 - ganske riktig	27	37,0%
5 - Meget riktig	21	28,8%
N	73	

Engstelig i enkelte situasjoner

Navn	Antall	Prosent
1 - Ikke riktig	13	17,8%
2- lite riktig	25	34,2%
3 - hverken riktig eller uriktig	19	26,0%
4 - ganske riktig	14	19,2%
5 - Meget riktig	2	2,7%
N	73	

Bjeffer i meste laget

Navn	Antall	Prosent
Ikke riktig	13	17,8%
Lite riktig	18	24,7%
Hverken riktig eller uriktig	18	24,7%
Ganske riktig	13	17,8%
Meget riktig	11	15,1%
N	73	

Glad

Navn	Antall	Prosent
1 - Ikke riktig	0	0,0%
2- lite riktig	1	1,4%
3 - hverken riktig eller uriktig	3	4,1%
4 - ganske riktig	17	23,3%
5 - Meget riktig	52	71,2%
N	73	

Humørsyk

Navn	Antall	Prosent
1 - Ikke riktig	43	59,7%
2- lite riktig	17	23,6%
3 - hverken riktig eller uriktig	9	12,5%
4 - ganske riktig	3	4,2%
5 - Meget riktig	0	0,0%
N	72	

Pysete/pinglete

Navn	Antall	Prosent
1 - Ikke riktig	29	40,3%
2- lite riktig	21	29,2%
3 - hverken riktig eller uriktig	14	19,4%
4 - ganske riktig	8	11,1%
5 - Meget riktig	0	0,0%
N	72	

Full av temperament

Navn	Antall	Prosent
1 - Ikke riktig	18	24,7%
2- lite riktig	9	12,3%
3 - hverken riktig eller uriktig	29	39,7%
4 - ganske riktig	13	17,8%
5 - Meget riktig	4	5,5%
N	73	

UØNSKET ATFERD OVERFOR ANDRE HUNDER

LØSE HUNDER

Hender det at hunden, når den er **LØS**, slåss (alvorlig) med andre hunder av

Samme kjønn

Navn	Antall	Prosent
Aldri/meget sjelden	32	44,4%
Sjelden	26	36,1%
Av og til	9	12,5%
Ofte	3	4,2%
Svært ofte	2	2,8%
N	72	

Motsatt kjønn

Navn	Antall	Prosent
Aldri/meget sjelden	57	79,2%
Sjelden	15	20,8%
Av og til	0	0,0%
Ofte	0	0,0%
Svært ofte	0	0,0%
N	72	

I BÅND

Hender det at hunden, når den er i **BÅND**, viser aggressive signaler eller utagerter mot andre hunder av

Samme kjønn

Navn	Antall	Prosent
Aldri/meget sjelden	22	30,6%
Sjelden	15	20,8%
Av og til	22	30,6%
Ofte	10	13,9%
Svært ofte	3	4,2%
N	72	

Motsatt kjønn

Navn	Antall	Prosent
Aldri/meget sjelden	32	44,4%
Sjelden	26	36,1%
Av og til	10	13,9%
Ofte	4	5,6%
Svært ofte	0	0,0%
N	72	

Har hunden noen gang bitt andre hunder.

Av samme kjønn

Navn	Antall	Prosent
Aldri/meget sjelden	55	75,3%
Sjelden	14	19,2%
Av og til	4	5,5%
Ofte	0	0,0%
Svært ofte	0	0,0%
N	73	

Av motsatt kjønn

Navn	Antall	Prosent
Aldri/meget sjelden	69	94,5%
Sjelden	3	4,1%
Av og til	1	1,4%
Ofte	0	0,0%
Svært ofte	0	0,0%
N	73	

Hvis hunden ofte reagerer på andre hunder, kryss av hvis den reagerer spesielt på;

Navn	Antall	Prosent
Store hunder	23	40,4%
Små hunder	11	19,3%
Valper	1	1,8%
Hund med høyt energinivå	21	36,8%
Annet	8	14,0%
Reagerer ikke på andre hunder	10	17,5%
N	57	

UØNSKET ATFERD OVERFOR MENNESKER

FOR VOLDSOM LEK

For voldsom lek med barn i familien

Navn	Antall	Prosent
Aldri/meget sjelden	54	74,0%
Sjelden	14	19,2%
Av og til	2	2,7%
Ofte	0	0,0%
Svært ofte	0	0,0%
Vet ikke	3	4,1%
N	73	

For voldsom lek med voksne i familien

Navn	Antall	Prosent
Aldri/meget sjelden	48	65,8%
Sjelden	11	15,1%
Av og til	11	15,1%
Ofte	2	2,7%
Svært ofte	1	1,4%
Vet ikke	0	0,0%
N	73	

For voldsom lek med fremmede voksne

Navn	Antall	Prosent
Aldri/meget sjelden	58	79,5%
Sjelden	9	12,3%
Av og til	4	5,5%
Ofte	1	1,4%
Svært ofte	1	1,4%
Vet ikke	0	0,0%
N	73	

For voldsom lek med fremmede barn

Navn	Antall	Prosent
Aldri/meget sjelden	59	81,9%
Sjelden	7	9,7%
Av og til	1	1,4%
Ofte	1	1,4%
Svært ofte	0	0,0%
Vet ikke	4	5,6%
N	72	

KNURRING

Knurring på voksne i familien

Navn	Antall	Prosent
Aldri/meget sjelden	62	86,1%
Sjelden	6	8,3%
Av og til	3	4,2%
Ofte	0	0,0%
Svært ofte	0	0,0%
Vet ikke	1	1,4%
N	72	

Knurring på fremmede voksne

Navn	Antall	Prosent
Aldri/meget sjelden	52	72,2%
Sjelden	15	20,8%
Av og til	3	4,2%
Ofte	1	1,4%
Svært ofte	0	0,0%
Vet ikke	1	1,4%
N	72	

Knurring på barn i familien

Navn	Antall	Prosent
Aldri/meget sjelden	61	84,7%
Sjelden	6	8,3%
Av og til	2	2,8%
Ofte	0	0,0%
Svært ofte	0	0,0%
Vet ikke	3	4,2%
N	72	

Knurring på fremmede barn

Navn	Antall	Prosent
Aldri/meget sjelden	60	83,3%
Sjelden	8	11,1%
Av og til	2	2,8%
Ofte	0	0,0%
Svært ofte	0	0,0%
Vet ikke	2	2,8%
N	72	

GLEFSING/NAPPING/BITING

Glefsing/napping på voksne i familien

Navn	Antall	Prosent
Aldri	59	80,8%
Meget sjelden	8	11,0%
Av og til	3	4,1%
Noen ganger	1	1,4%
Flere ganger	1	1,4%
Vet ikke	1	1,4%
N	73	

Glefsing/napping på fremmede voksne

Navn	Antall	Prosent
Aldri	64	87,7%
Meget sjelden	5	6,8%
Av og til	2	2,7%
Noen ganger	0	0,0%
Flere ganger	0	0,0%
Vet ikke	2	2,7%
N	73	

Glefsing/napping på barn i familien

Navn	Antall	Prosent
Aldri	65	89,0%
Meget sjelden	4	5,5%
Av og til	0	0,0%
Noen ganger	0	0,0%
Flere ganger	0	0,0%
Vet ikke	4	5,5%
N	73	

Glefsing/napping på fremmede barn

Navn	Antall	Prosent
Aldri	69	94,5%
Meget sjelden	1	1,4%
Av og til	0	0,0%
Noen ganger	0	0,0%
Flere ganger	0	0,0%
Vet ikke	3	4,1%
N	73	

Bitt voksne i familien

Navn	Antall	Prosent
Aldri	67	91,8%
Meget sjelden	5	6,8%
Av og til	0	0,0%
Noen ganger	1	1,4%
Flere ganger	0	0,0%
Vet ikke	0	0,0%
N	73	

Bitt fremmede voksne

Navn	Antall	Prosent
Aldri	73	100,0%
Meget sjelden	0	0,0%
Av og til	0	0,0%
Noen ganger	0	0,0%
Flere ganger	0	0,0%
Vet ikke	0	0,0%
N	73	

Bitt barn i familien

Navn	Antall	Prosent
Aldri	72	98,6%
Meget sjelden	1	1,4%
Av og til	0	0,0%
Noen ganger	0	0,0%
Flere ganger	0	0,0%
Vet ikke	0	0,0%
N	73	

Bitt fremmede barn

Navn	Antall	Prosent
Aldri	73	100,0%
Meget sjelden	0	0,0%
Av og til	0	0,0%
Noen ganger	0	0,0%
Flere ganger	0	0,0%
Vet ikke	0	0,0%
N	73	

Fjerning av mat/godbit/leke/bytte e.l.

Navn	Antall	Prosent
Aldri	57	82,6%
Meget sjelden	10	14,5%
Av og til	0	0,0%
Ofte	2	2,9%
Svært ofte	0	0,0%
N	69	

Hender det at dette skjer uprovosert/uten åpenbar grunn?

Navn	Antall	Prosent
Aldri	68	97,1%
Meget sjelden	1	1,4%
Av og til	1	1,4%
Ofte	0	0,0%
Svært ofte	0	0,0%
N	70	

Tegn på aggresjon

«Hender det at hunden viser tegn til aggresjon»

v/bading/børsting/stelling

Navn	Antall	Prosent
Aldri	63	88,7%
Meget sjelden	6	8,5%
Av og til	2	2,8%
Ofte	0	0,0%
Svært ofte	0	0,0%
N	71	

Hvis et familiemedlem går mot hunden når den spiser

Navn	Antall	Prosent
Aldri	70	97,2%
Meget sjelden	1	1,4%
Av og til	0	0,0%
Ofte	0	0,0%
Svært ofte	1	1,4%
N	72	

Hvis et familiemedlem stirrer på hunden

Navn	Antall	Prosent
Aldri	70	98,6%
Meget sjelden	1	1,4%
Av og til	0	0,0%
Ofte	0	0,0%
Svært ofte	0	0,0%
N	71	

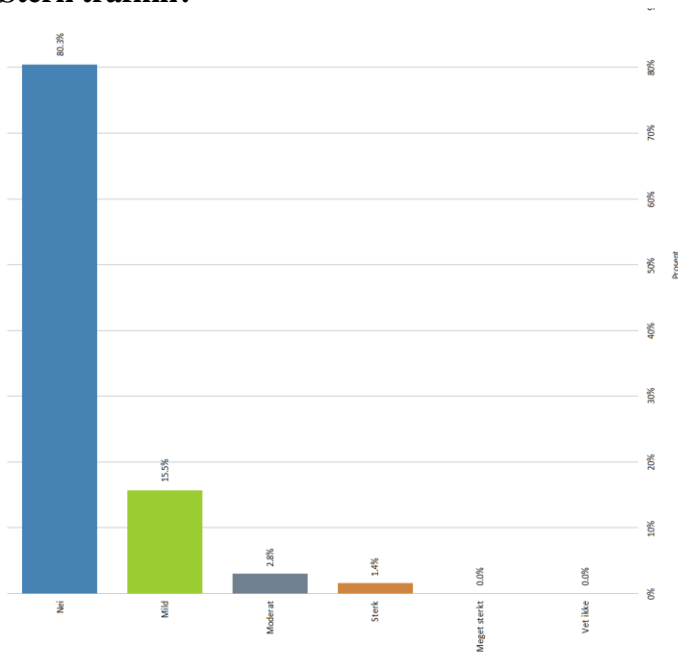
Hvis en fremmed person prøver å klappe hunden?

Navn	Antall	Prosent
Aldri	65	90,3%
Meget sjelden	5	6,9%
Av og til	2	2,8%
Ofte	0	0,0%
Svært ofte	0	0,0%
N	72	

ANGST OG FRYKT

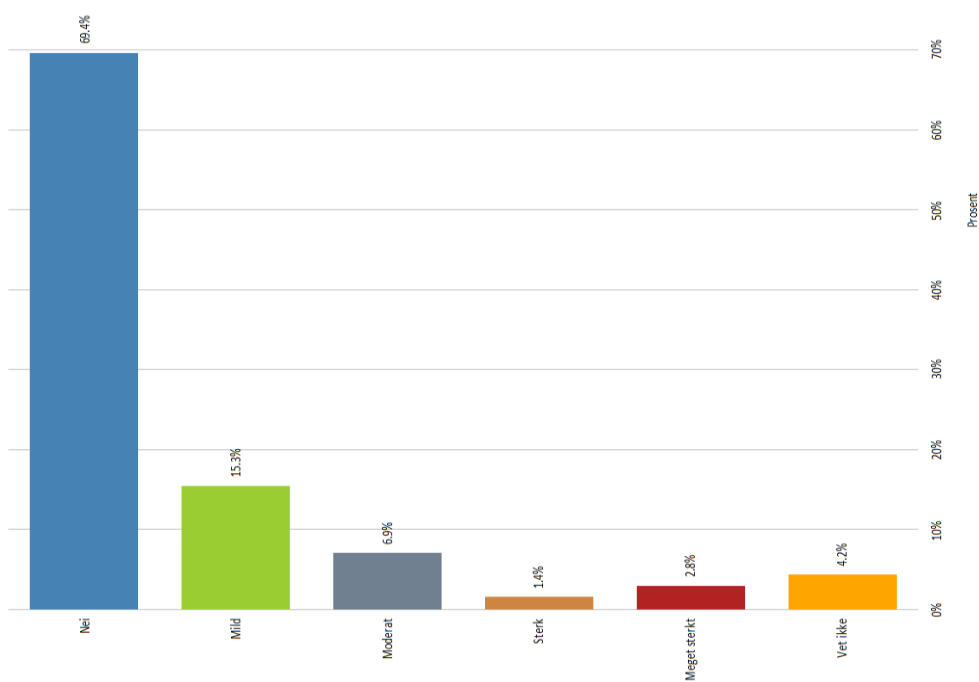
Viser hunden frykt i hvis den blir utsatt for støy knyttet til noen av de situasjonene under?

Sterk trafikk?



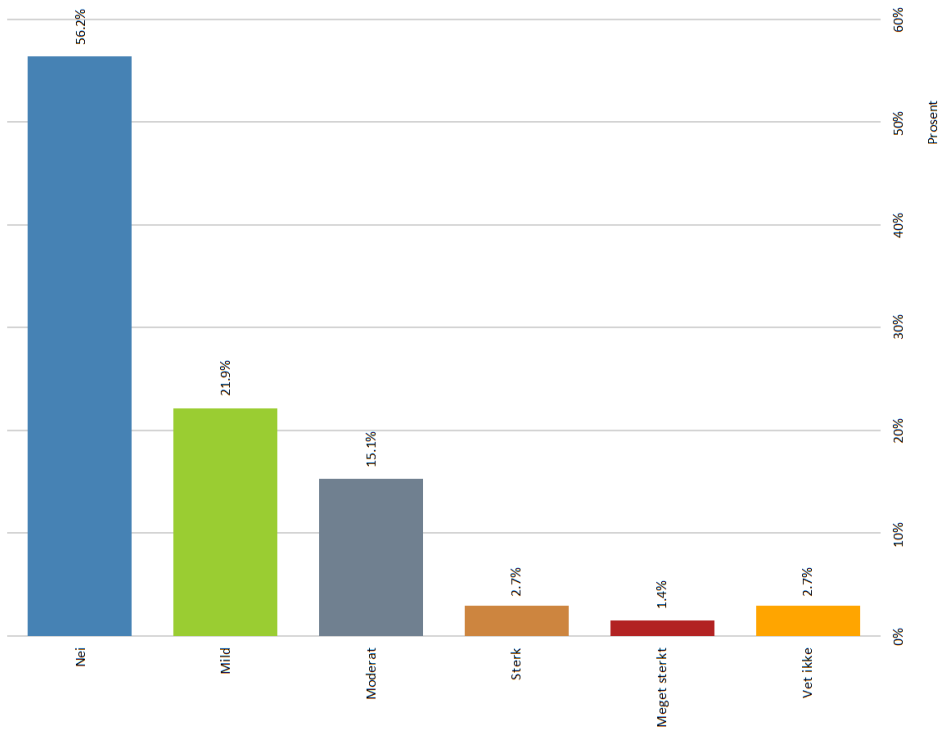
Navn	Antall	Prosent
Nei	57	80,3%
Mild	11	15,5%
Moderat	2	2,8%
Sterk	1	1,4%
Meget sterkt	0	0,0%
Vet ikke	0	0,0%
N	71	

Tordenvær?



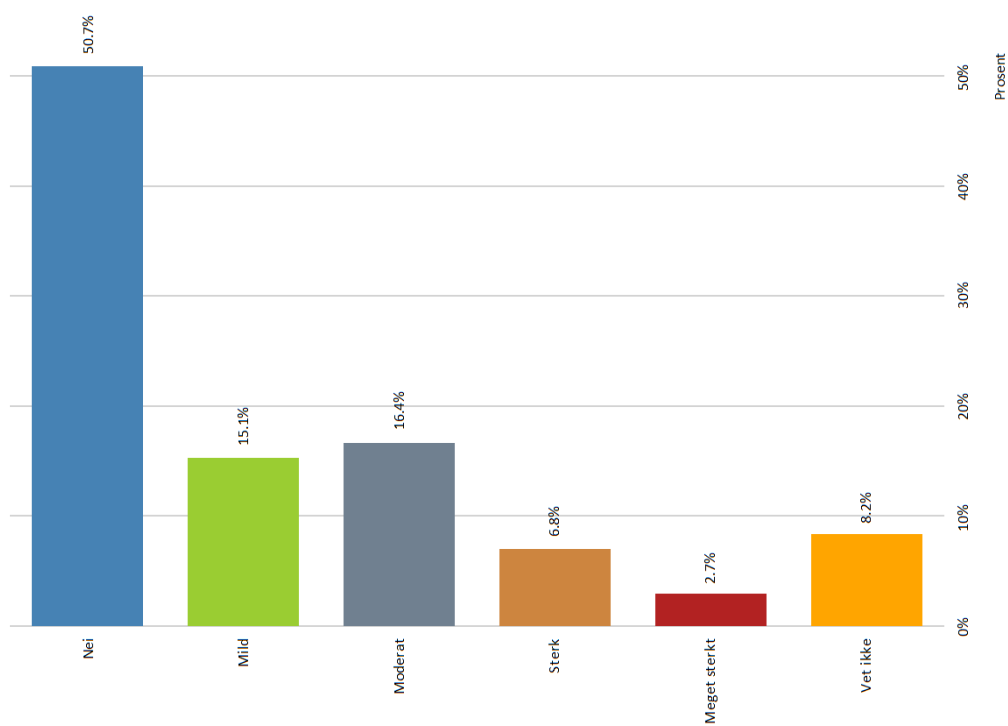
Navn	Antall	Prosent
Nei	50	69,4%
Mild	11	15,3%
Moderat	5	6,9%
Sterk	1	1,4%
Meget sterkt	2	2,8%
Vet ikke	3	4,2%
N	72	

Skudd/høye smell?



Navn	Antall	Prosent
Nei	41	56,2%
Mild	16	21,9%
Moderat	11	15,1%
Sterk	2	2,7%
Meget sterkt	1	1,4%
Vet ikke	2	2,7%
N	73	

Fyrverkeri (nyttårsaften)?

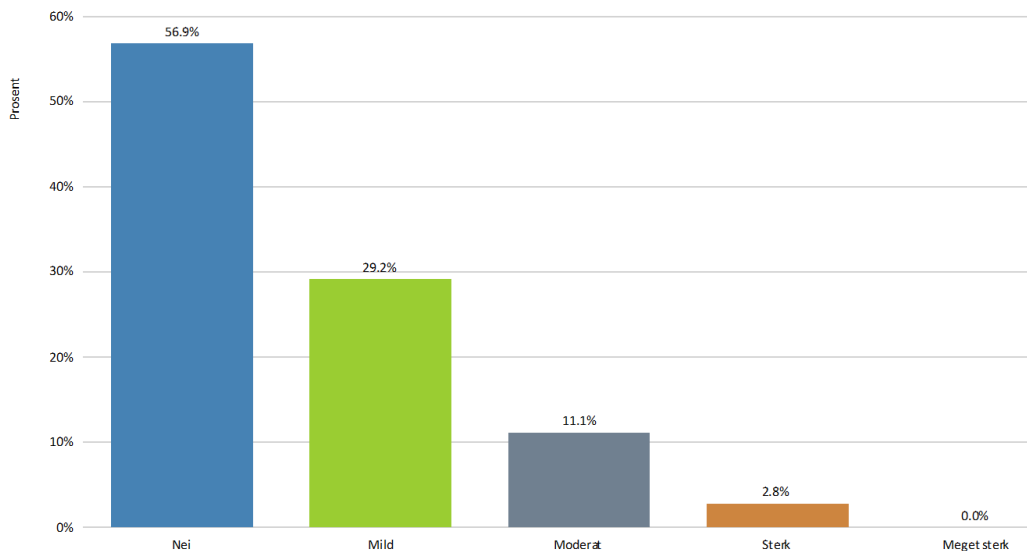


Navn	Antall	Prosent
Nei	37	50,7%
Mild	11	15,1%
Moderat	12	16,4%
Sterk	5	6,8%
Meget sterkt	2	2,7%
Vet ikke	6	8,2%
N	73	

Viser hunden angst når den for første gang blir utsatt for en ukjent situasjon (bilkjøring, heis el)?

Navn	Antall	Prosent
Nei	45	61,6%
Mild	19	26,0%
Moderat	8	11,0%
Sterk	1	1,4%
Meget sterk	0	0,0%
Vet ikke	0	0,0%
N	73	

Når hunden blir børstet, badet, kloklipp o.l. av familiemedlemmer?

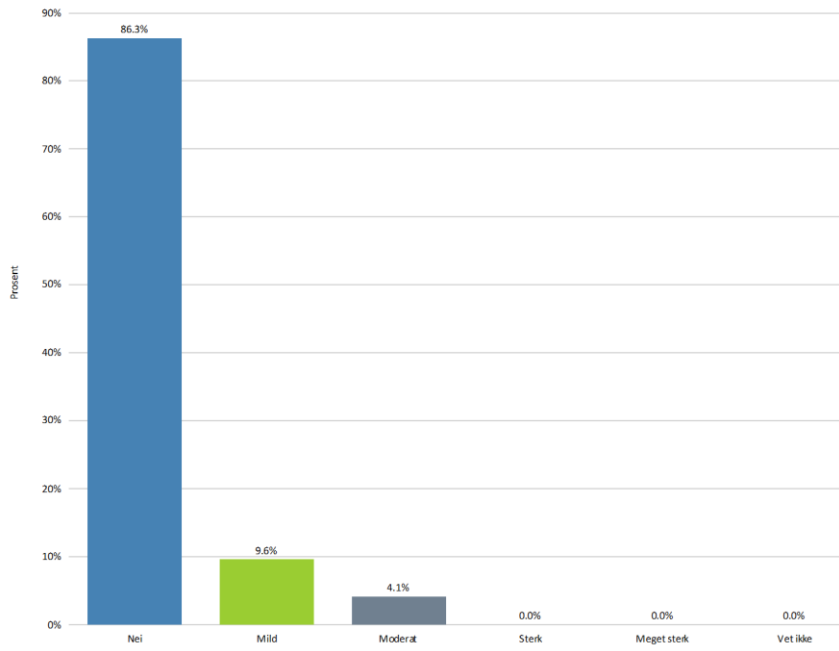


Navn	Antall	Prosent
Nei	41	56,9%
Mild	21	29,2%
Moderat	8	11,1%
Sterk	2	2,8%
Meget sterk	0	0,0%
N	72	

Redd for å gå i bratte/åpne trapper?

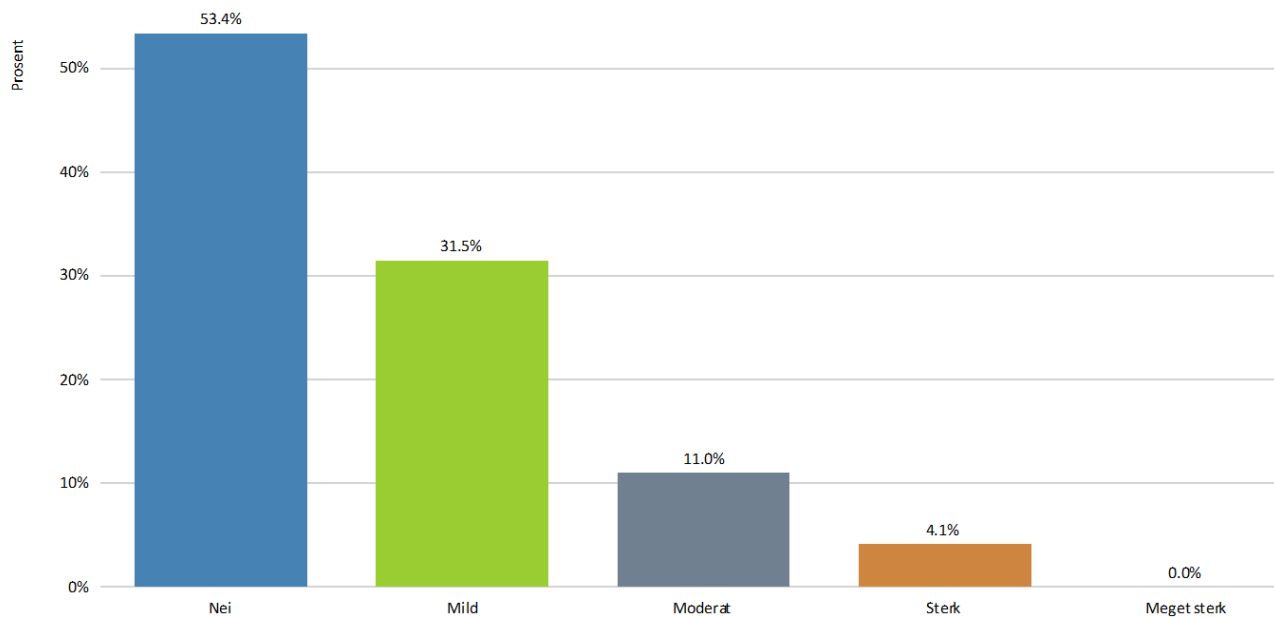
Navn	Antall	Prosent
Nei	51	70,8%
Mild	15	20,8%
Moderat	5	6,9%
Sterk	0	0,0%
Meget sterk	0	0,0%
Vet ikke	1	1,4%
N	72	

Viser hunden tegn på angst når den blir forlatt alene hjemme, i bilen o.l. (sepasjonsangst)



Navn	Antall	Prosent
Nei	63	86,3%
Mild	7	9,6%
Moderat	3	4,1%
Sterk	0	0,0%
Meget sterk	0	0,0%
Vet ikke	0	0,0%
N	73	

Er hunden redd for støyende objekter som støvsuger o.l.?



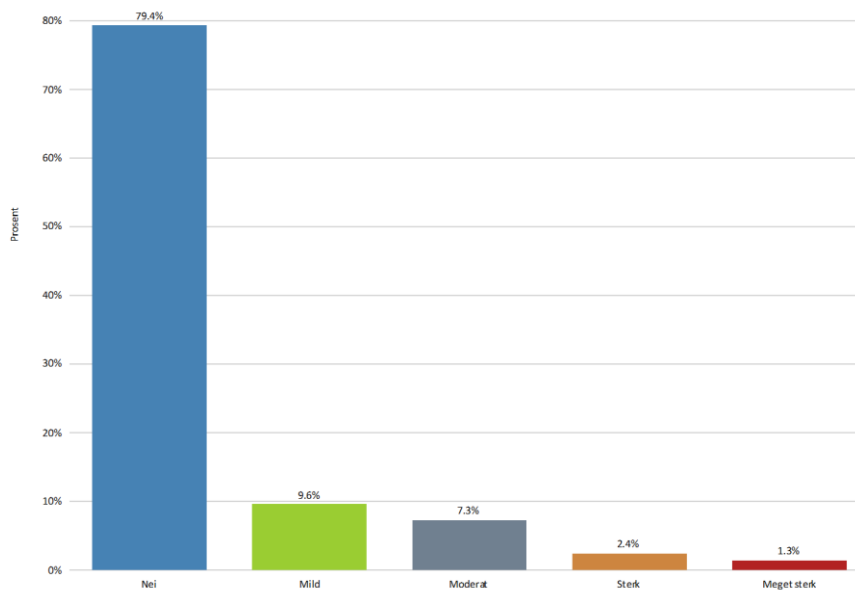
Navn	Antall	Prosent
Nei	39	53,4%
Mild	23	31,5%
Moderat	8	11,0%
Sterk	3	4,1%
Meget sterk	0	0,0%
N	73	

Redd for å gå på glatte / blanke gulv?

Navn	Antall	Prosent
Nei	65	89,0%
Mild	6	8,2%
Moderat	1	1,4%
Sterk	0	0,0%
Meget sterk	1	1,4%
Vet ikke	0	0,0%
N	73	

ANGST FOR ANDRE HUNDER

Hund av samme/større størrelse?



Navn	Antall	Prosent
Nei	45	61,6%
Mild	18	24,7%
Moderat	8	11,0%
Sterk	2	2,7%
Meget sterk	0	0,0%
N	73	

Hund av mindre størrelse?

Navn	Antall	Prosent
Nei	63	86,3%
Mild	7	9,6%
Moderat	2	2,7%
Sterk	1	1,4%
Meget sterk	0	0,0%
N	73	

ANGST FOR MENNESKER FREMMEDE

Fremmed voksen mann?

Navn	Antall	Prosent
Nei	66	90,4%
Mild	5	6,8%
Moderat	1	1,4%
Sterk	1	1,4%
Meget sterk	0	0,0%
N	73	

Fremmed voksen kvinne?

Navn	Antall	Prosent
Nei	66	90,4%
Mild	5	6,8%
Moderat	1	1,4%
Sterk	1	1,4%
Meget sterk	0	0,0%
N	73	

Fremmede barn?

Navn	Antall	Prosent
Nei	68	94,4%
Mild	3	4,2%
Moderat	1	1,4%
Sterk	0	0,0%
Meget sterk	0	0,0%
N	72	

Redd når en ukjent person kommer på besøk?

Navn	Antall	Prosent
Nei	70	95,9%
Mild	1	1,4%
Moderat	2	2,7%
Sterk	0	0,0%
Meget sterk	0	0,0%
N	73	

Redd hvis fremmed prøver å klappe hunden?

Navn	Antall	Prosent
Nei	66	90,4%
Mild	6	8,2%
Moderat	1	1,4%
Sterk	0	0,0%
Meget sterk	0	0,0%
N	73	

FAMILIEMEDLEMMER

Hunden er redd voksne i familien?

Navn	Antall	Prosent
Nei	73	100,0%
Mild	0	0,0%
Moderat	0	0,0%
Sterk	0	0,0%
Meget sterk	0	0,0%
N	0	0,0%
	73	

Hunden er redd barn i familien?

Navn	Antall	Prosent
Nei	37	97,4%
Mild	1	2,6%
Moderat	0	0,0%
Sterk	0	0,0%
Meget sterk	0	0,0%
Vet ikke	0	0,0%
N	38	

HUNDEN OG BJEFFING

«Hender det at hunden bjeffer på»

Bjeffing på barn i familien?

Navn	Antall	Prosent
Aldri/meget sjelden	26	68,4%
Sjelden	3	7,9%
Av og til	8	21,1%
Ofte	1	2,6%
Svært ofte	0	0,0%
Vet ikke	0	0,0%
N	38	

Bjeffing på voksne i familien?

Navn	Antall	Prosent
Aldri/meget sjelden	41	56,2%
Sjelden	8	11,0%
Av og til	16	21,9%
Ofte	7	9,6%
Svært ofte	1	1,4%
Vet ikke	0	0,0%
N	73	

Bjeffing på fremmede barn?

Navn	Antall	Prosent
Aldri/meget sjelden	42	57,5%
Sjelden	11	15,1%
Av og til	15	20,5%
Ofte	5	6,8%
Svært ofte	0	0,0%
N	73	

Bjeffing på fremmede voksne?

Navn	Antall	Prosent
Aldri/meget sjelden	37	51,4%
Sjelden	10	13,9%
Av og til	20	27,8%
Ofte	5	6,9%
Svært ofte	0	0,0%
N	72	

Bjeffing når det ringer på døra?

Navn	Antall	Prosent
Aldri/meget sjelden	21	28,8%
Sjelden	4	5,5%
Av og til	15	20,5%
Ofte	13	17,8%
Svært ofte	20	27,4%
N	73	

Bjeffing når kjente kommer på besøk?

Navn	Antall	Prosent
Aldri/meget sjelden	24	33,3%
Sjelden	15	20,8%
Av og til	9	12,5%
Ofte	10	13,9%
Svært ofte	14	19,4%
N	72	

Når fremmede kommer på besøk?

Navn	Antall	Prosent
Aldri/meget sjelden	22	30,1%
Sjelden	14	19,2%
Av og til	13	17,8%
Ofte	10	13,7%
Svært ofte	14	19,2%
N	73	

Når noen går forbi bilen?

Navn	Antall	Prosent
Aldri/meget sjelden	39	53,4%
Sjelden	17	23,3%
Av og til	13	17,8%
Ofte	2	2,7%
Svært ofte	1	1,4%
Vet ikke	1	1,4%
N	73	

Bjeffing når noen går forbi hus hage?

Navn	Antall	Prosent
Aldri/meget sjelden	13	17,8%
Sjelden	19	26,0%
Av og til	16	21,9%
Ofte	17	23,3%
Svært ofte	7	9,6%
Vet ikke, har ikke hage der hunden oppholder seg	1	1,4%
N	73	

I møte med fremmede mennesker (eks. ute på tur)?

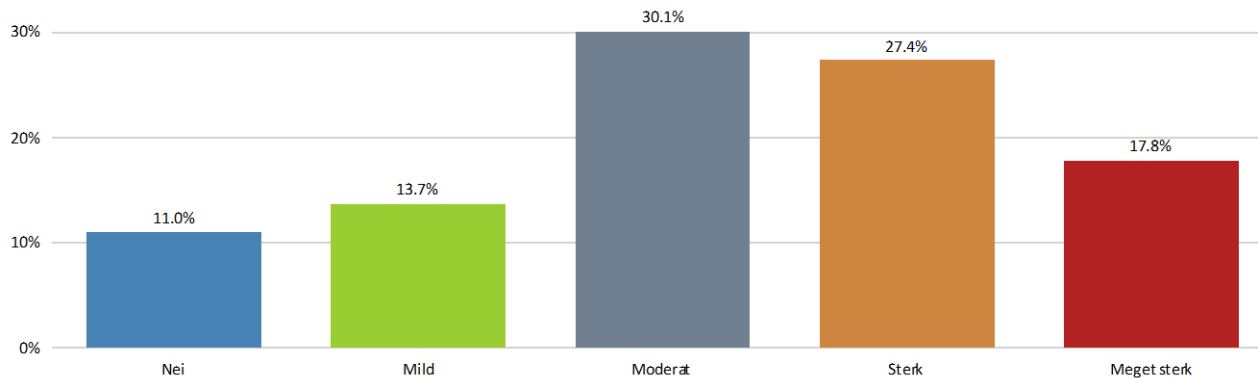
Navn	Antall	Prosent
Aldri/meget sjelden	37	50,7%
Sjelden	18	24,7%
Av og til	13	17,8%
Ofte	3	4,1%
Svært ofte	2	2,7%
N	73	

Bjeffing i møte med fremmede hunder?

Navn	Antall	Prosent
Aldri/meget sjelden	15	20,5%
Sjelden	15	20,5%
Av og til	21	28,8%
Ofte	13	17,8%
Svært ofte	9	12,3%
N	73	

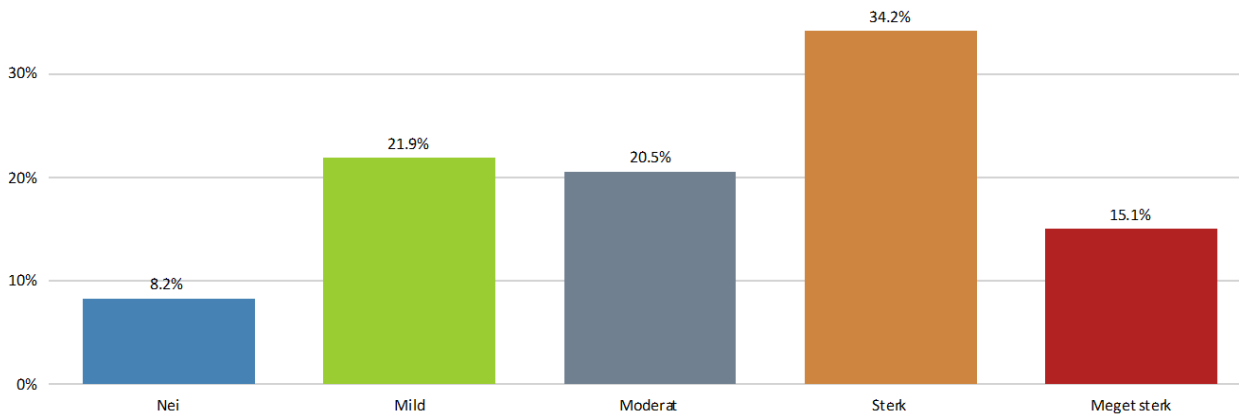
JAKTATFERD

Hunden viser tegn til jaktatferd (vil løpe etter): Når den ser/lukter vilt (rådyr, hare osv)



Navn	Antall	Prosent
Nei	8	11,0%
Mild	10	13,7%
Moderat	22	30,1%
Sterk	20	27,4%
Meget sterk	13	17,8%
N	73	

Når katter eller andre smådyr løper fra den



Navn	Antall	Prosent
Nei	6	8,2%
Mild	16	21,9%
Moderat	15	20,5%
Sterk	25	34,2%
Meget sterk	11	15,1%
N	73	

Når joggere/skiløpere/syklister passerer

Navn	Antall	Prosent
Nei	51	69,9%
Mild	11	15,1%
Moderat	8	11,0%
Sterk	2	2,7%
Meget sterk	1	1,4%
N	73	

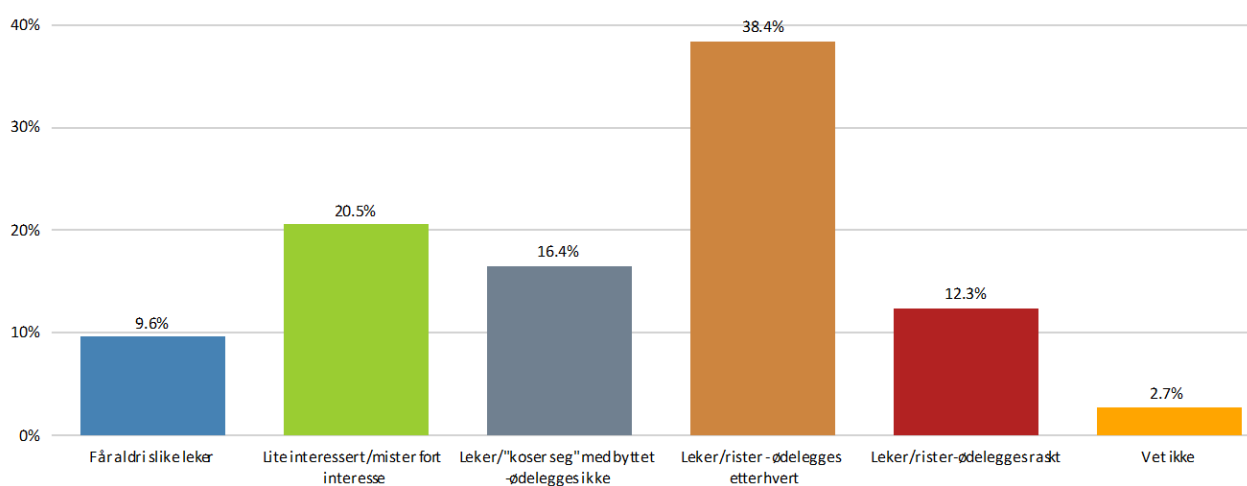
Når barn leker/løper forbi

Navn	Antall	Prosent
Nei	49	67,1%
Mild	17	23,3%
Moderat	6	8,2%
Sterk	1	1,4%
Meget sterk	0	0,0%
N	73	

Har hunden bærelyst?

Navn	Antall	Prosent
Nei	27	39,1%
Mild	14	20,3%
Moderat	22	31,9%
Sterk	6	8,7%
Meget sterk	0	0,0%
N	69	

Hva gjør hunden hvis den får en tøydokka/"kosedyr" o.l.?



Navn	Antall	Prosent
Får aldri slike leker	7	9,6%
Lite interessert/mister fort interesse	15	20,5%
Leker/"koser seg" med byttet-ødelegges ikke	12	16,4%
Leker/rister - ødelegges etterhvert	28	38,4%
Leker/rister-ødelegges raskt	9	12,3%
Vet ikke	2	2,7%
N	73	

Tegn på stress

Stress/ubehag ved bilkjøring?

Navn	Antall	Prosent
Nei/meget sjelden	55	75,3%
Mild/sjelden	8	11,0%
Moderat/av og til	5	6,8%
Sterk/ofte	3	4,1%
Meget sterk/ofte	2	2,7%
Vet ikke	0	0,0%
N	73	

Sammen med andre hunder?

Navn	Antall	Prosent
Nei/meget sjelden	51	69,9%
Mild/sjelden	10	13,7%
Moderat/av og til	8	11,0%
Sterk/ofte	4	5,5%
Meget sterk/svært ofte	0	0,0%
N	73	

Tegn til stress under lek?

Navn	Antall	Prosent
Nei/meget sjelden	46	63,0%
Mild/sjelden	19	26,0%
Moderat	7	9,6%
Sterk/ganske ofte	1	1,4%
Meget sterk/ofte	0	0,0%
Vet ikke	0	0,0%
N	73	

På nye steder?

Navn	Antall	Prosent
Nei/meget sjelden	51	69,9%
Mild/sjelden	15	20,5%
Moderat/av og til	5	6,8%
Sterk/ofte	2	2,7%
Meget sterk/ofte	0	0,0%
N	73	

Roer hunden seg raskt ned etter stress?

Navn	Antall	Prosent
Nei/svært seint	1	1,4%
Mild/seint	4	5,6%
Moderat	10	13,9%
Ganske raskt	22	30,6%
Meget raskt	33	45,8%
Vet ikke	2	2,8%
N	72	

Hunden er avslappet hjemme

Navn	Antall	Prosent
Stemmer bra	61	85,9%
Stemmer delvis	8	11,3%
Hverken avslapet eller urolig	0	0,0%
Stemmer lite	2	2,8%
Stemmer ikke	0	0,0%
N	71	

Svarer hundens mentalitet(gemytt) til de forventningene du hadde da du valgte denne rasen?

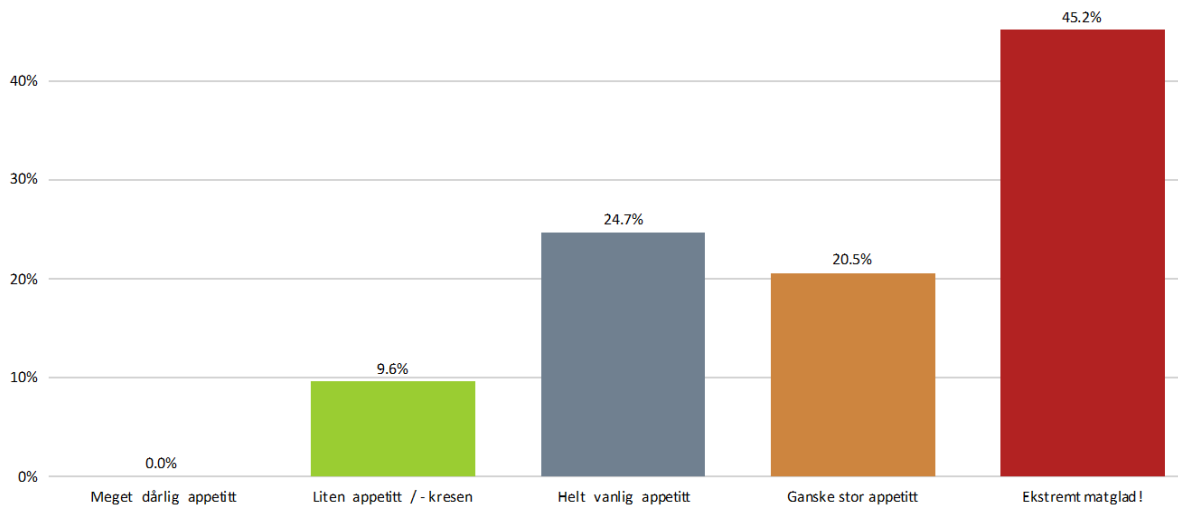
Navn	Antall	Prosent
Ja	60	82,2%
Nei	4	5,5%
Vet ikke	9	12,3%
N	73	

Har hunden uvaner (tendens til repeterende atferd, hyppig slikking, biting o.l.)?

Navn	Antall	Prosent
Nei, hunden har ikke slik atferd	63	87,5%
Ja, hyppig biting i poter	1	1,4%
JA, mye slikking forbein	4	5,6%
JA stadig slikking/biting flanke/lår	2	2,8%
JA, jager hale meget ofte	1	1,4%
Ja, annet	2	2,8%
N	72	

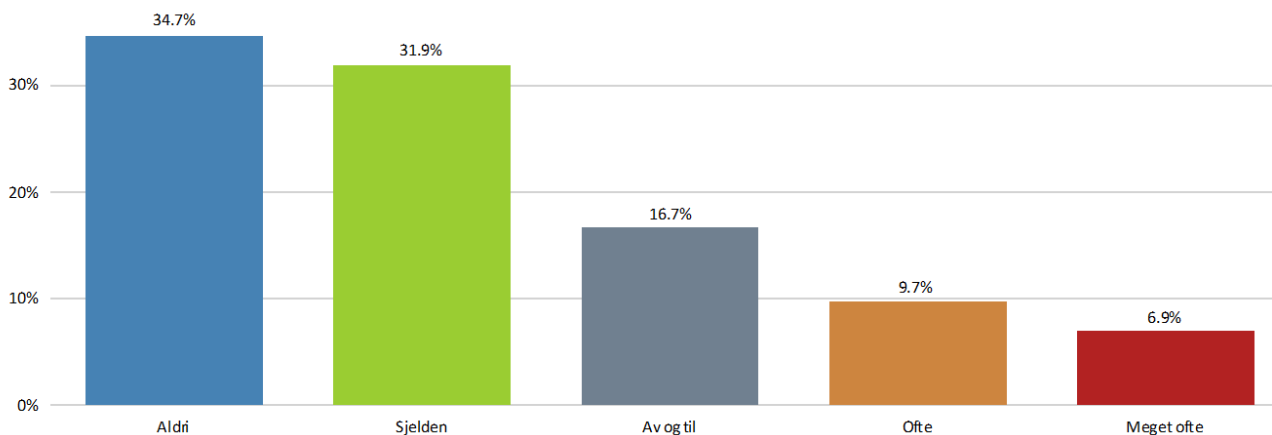
TIL SLUTT NOEN «ANDRE ATFERDSTREKK» 😊

Er hunden glad i mat?



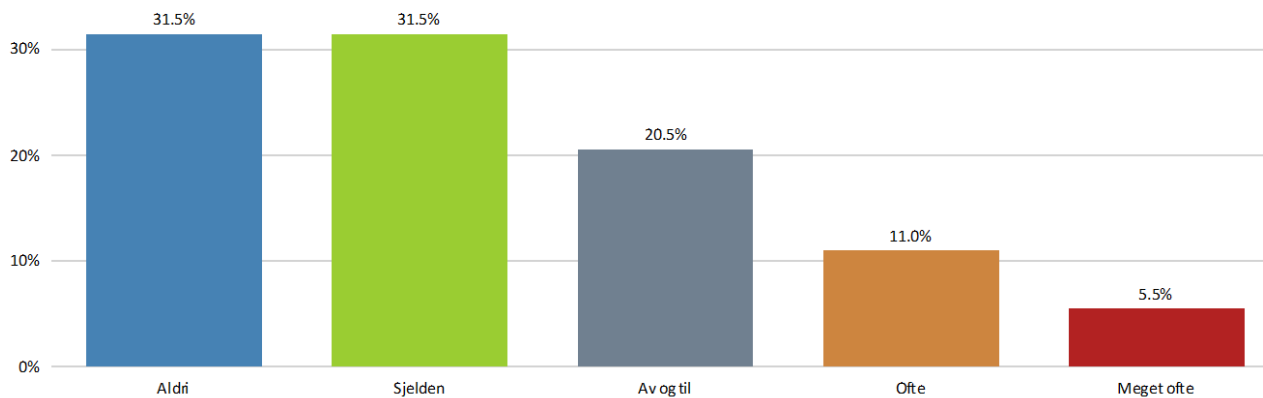
Navn	Antall	Prosent
Meget dårlig appetitt	0	0,0%
Liten appetitt / -kresen	7	9,6%
Helt vanlig appetitt	18	24,7%
Ganske stor appetitt	15	20,5%
Ekstremt matglad!	33	45,2%
N	73	

Hender det at hunden stjeler mat (inne)?



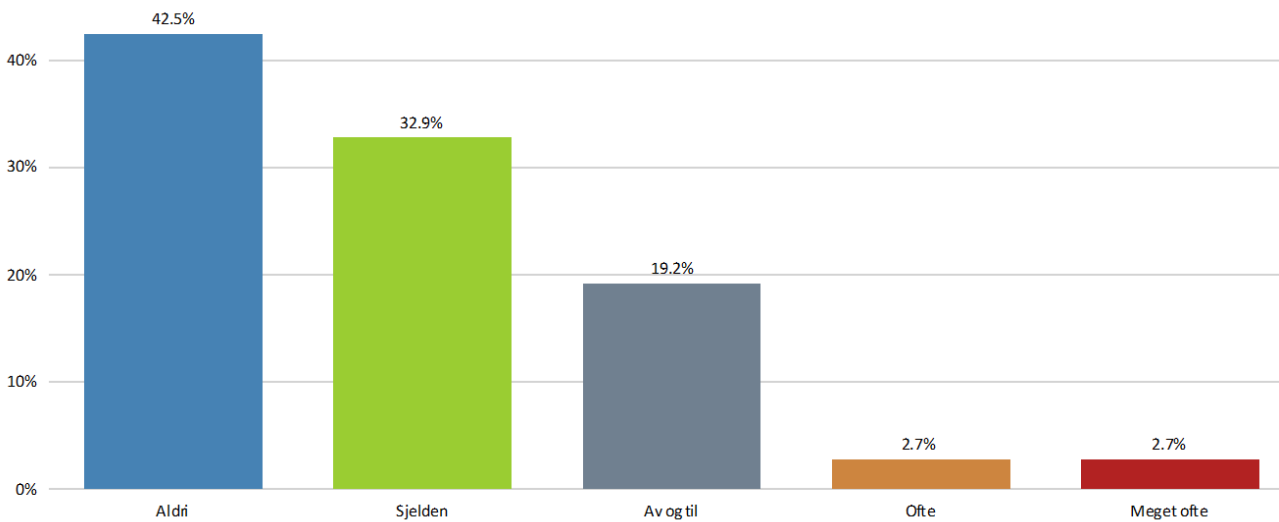
Navn	Antall	Prosent
Aldri	25	34,7%
Sjelden	23	31,9%
Av og til	12	16,7%
Ofte	7	9,7%
Meget ofte	5	6,9%
N	72	

Hvis den får mulighed; hender det at hunden spiser mælk/afføring?



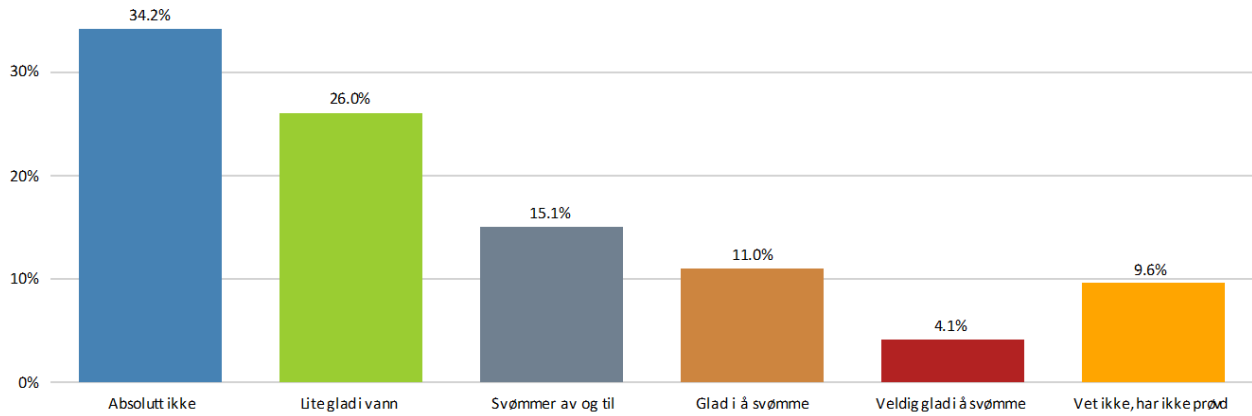
Navn	Antall	Prosent
Aldri	23	31,5%
Sjelden	23	31,5%
Av og til	15	20,5%
Ofte	8	11,0%
Meget ofte	4	5,5%
N	73	

Hvis den får mulighed; hender det at hunden ruller seg i mælk/afføring?



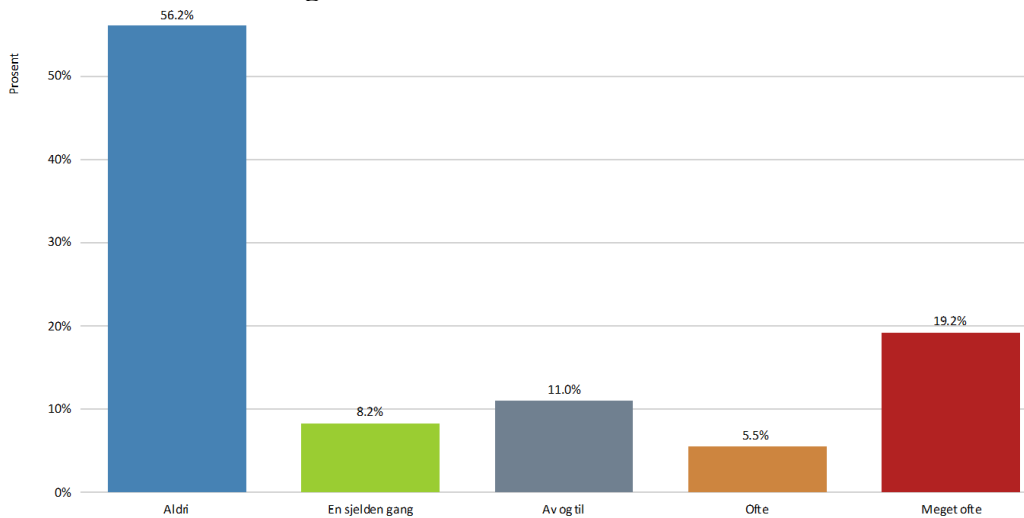
Navn	Antall	Prosent
Aldri	31	42,5%
Sjelden	24	32,9%
Av og til	14	19,2%
Ofte	2	2,7%
Meget ofte	2	2,7%
N	73	

Er hunden glad i å svømme?



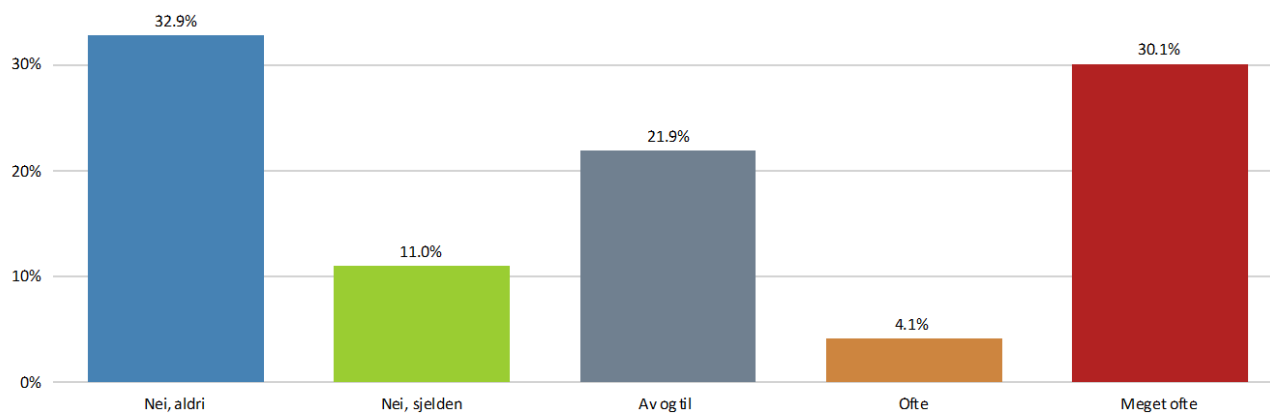
Navn	Antall	Prosent
Absolutt ikke	25	34,2%
Lite glad i vann	19	26,0%
Svømmer av og til	11	15,1%
Glad i å svømme	8	11,0%
Veldig glad i å svømme	3	4,1%
Vet ikke, har ikke prøvd	7	9,6%
N	73	

Sover hunden din i sengen?



Navn	Antall	Prosent
Aldri	41	56,2%
En sjelden gang	6	8,2%
Av og til	8	11,0%
Ofte	4	5,5%
Meget ofte	14	19,2%
N	73	

Får hunden ligge i vanlig sofa?



Navn	Antall	Prosent
Nei, aldri	24	32,9%
Nei, sjelden	8	11,0%
Av og til	16	21,9%
Ofte	3	4,1%
Meget ofte	22	30,1%
N	73	

Oppsummering

Generell del

1. I undersøkelsen kom det inn 73 besvarelser. I forhold til de ca 151 Lapsk vallhund som er registrert i NKK 10 årsperioden (2006-2015) utgjør det en «svarprosent» på ca 48%. Det er et meget bra resultat.
2. Kjønn: 55% hannhunder (40) / 45% tisper (33), 8,2% av hundene var kastrerte.
3. Eierne er meget positive til å delta med ytterligere spørsmål og blodprøver for å støtte forskningen på rasen.

Helse

- 73 svarte på spørsmålet om hundens generelle helse. 90,4% av eierne var godt eller meget godt fornøyd med hundens helse, mens 5,5% vurderte helsen til middels. 4,1 prosent karakteriserte helsen som dårlig/meget dårlig
- 20,5% responderte på at hunden har hatt problemer med hud/pels/øre
- Det er registrert flest hunder med kløe/hudirritasjon, analkjertelproblem, ørebetennelse og røde/såre poter.
- 4 av hundene (5,5%) oppgis med større fordøyelsesproblemer.
- Ingen eiere oppgir at hunden har hatt symptomer på hjertesykdom
- 7 av eierne rapporterte om generelle symptomer fra luftveiene på hundene.
- Kennelhoste (11 hunder) er vanligste rapporterte enkeltårsakene.
- Øyesykdommer er rapportert hos 5 hunder (6,8% av hundene).
- Alle eiere oppgir at de oppfatter at hundene har normalt syn.
- For 6 hunder (8,2%) oppgis det problemer i ledd/muskel skjelett.
- 40 av hundene (54,8%) i undersøkelsen er HD røntget, 7 er oppgitt med HD.
- 14 hunder er AD-røntget. Ingen hadde AD.
- Forhudskatarr (9 stykk) er hyppigste anmerkning på reproduksjonsorganer hos hannhunder.
- Hos tisper er det innbilt svangerskap (11 hunder) som er hyppigst registrert.
- 5 hunder har hatt urinveisinfeksjon.
- 5 eiere (6,9%) oppgir at hunden har hatt kuler/kreftsykdom.

Atferd

- 89% svarte at de er godt eller meget godt fornøyd med hundens generelle atferd, 11% er middels fornøyd
- 94,5% oppfatter hundene som glade (riktig/meget riktig), 82,2% som trygge, og 47,9% som tøffe.
- ~21,9% karakteriseres som engstelige i noen situasjoner (riktig/meget riktig), 11,1% oppgis som «pysete» («ganske riktig/meget riktig»).
- Ca 18,1% av hunden kan vise aggressive signaler (“ofte-svært ofte») mot andre hunder av samme kjønn når de går i bånd, og 7% har ofte slåss når de er løse.
- Den rapporterte frekvensen av knurring på voksne fremmede er ca 1,4%.
- Svært få hunder viser tegn til aggresjon hvis fremmede forsøker å klappe hunden.
- 4,1% av hundene ser ut til å ha relativt sterk/meget sterk angst for høye smell/skudd, mens 9,5% har sterk eller meget sterk angst for fyrverkeri.
- Rundt 6,9% av hundene bjeffer ofte på fremmede voksne.
- Ca 45,2% har en tendens til å bjeffe på dørklokken.
- 32,9% bjeffer ofte eller svært ofte når noen går forbi hus/hage.
- Ellers viser 45,2% sterk / meget sterk trang til å løpe etter vilt, mens 49,3% vil gjerne løpe etter katter.
- 8,7% av hundene har sterk/meget sterk bærelyst.
- Ca 12,5% av hundene viser tendens til ulike repeterende “aktiviteter”.

Arbeidet videre.

Klubben klarte å få en meget god svarprosent og har nå fått en rapport over forekomsten av en del helse og atferds-utfordringer i rasen. Helseundersøkelsen vil sammen med generell kunnskap om rasen og opplysninger fra hundeeiere og ansvarlige oppdrettere gi en god oversikt over situasjonen.

Eierne er stort sett fornøyd med hundens helse og atferd. Når det gjelder helse framstår rasen som en rase med god helse. Det er likevel enkelte anmerkninger knyttet til hud, noe man ser på mange raser. Klubben kan undersøke nærmere hvor alvorlig eierne oppfatter dette og bør følge med på at utviklingen ikke går i gal retning. En god del tisper har innbilt svangerskap, men dette er også noe som er vanlig i mange raser.

På atferdssiden er >89% godt eller meget godt fornøyd med hundens atferd. Det kan likevel se ut til noen hunder er litt usikre/engstelige, men der er uklart om dette oppfattes som et problem.

Ved Veterinærhøgskolen vil vi kunne bistå med hjelp og kompetanse, og dersom klubben ønsker å gå nærmere inn på noen problemstillinger kan en diskutere om det er mulig å få til et samarbeid. Alle som ønsker det kan sende inn og lagre DNA-prøver fra syke hunder gratis hos oss, selvsagt anonymt hvis ikke eier har sagt noe annet. Det sikrer at vi kan bygge opp viktige forskningsmaterialer som kan bidra til utvikling av gentester til nytte for oppdrettere og hunder. Dersom klubben ønsker et samarbeid om det på spesifikke sykdommer, kan vi selvsagt diskutere det. Dette kan være strategisk lurt for klubben, da det kan ta lang tid å samle nok prøver til å kunne finne gener/utvikle gentester.

Til slutt vil vi minne om at denne undersøkelsen er konfidensiell når det gjelder opplysninger om enkeltindivider og eiere og at det ikke vil komme ut flere opplysninger enn den typen frekvenstabeller som er vist i denne rapporten. Dersom vi i fremtiden velger å lage en oversikt over forekomsten av sykdommer/atferder i ulike raser kan frekvensene fra Lapsk vallhund bli en del av en slik oversikt sammen med mange andre raser.

Jeg vil til slutt takke alle som har besvart undersøkelsen og bidratt til en meget god svarprosent. Dette har gitt et positivt bidrag for å skaffe en bedre oversikt over helse og atferdsutfordringer i rasen.

Oslo 28/10-2018

Frode Lingaas